

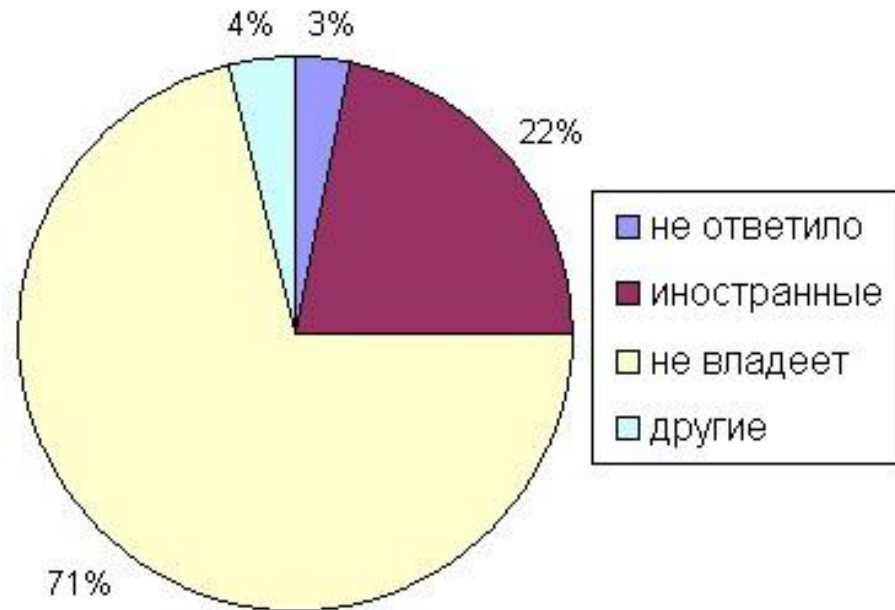
Коряков Ю.Б.

Языки Москвы

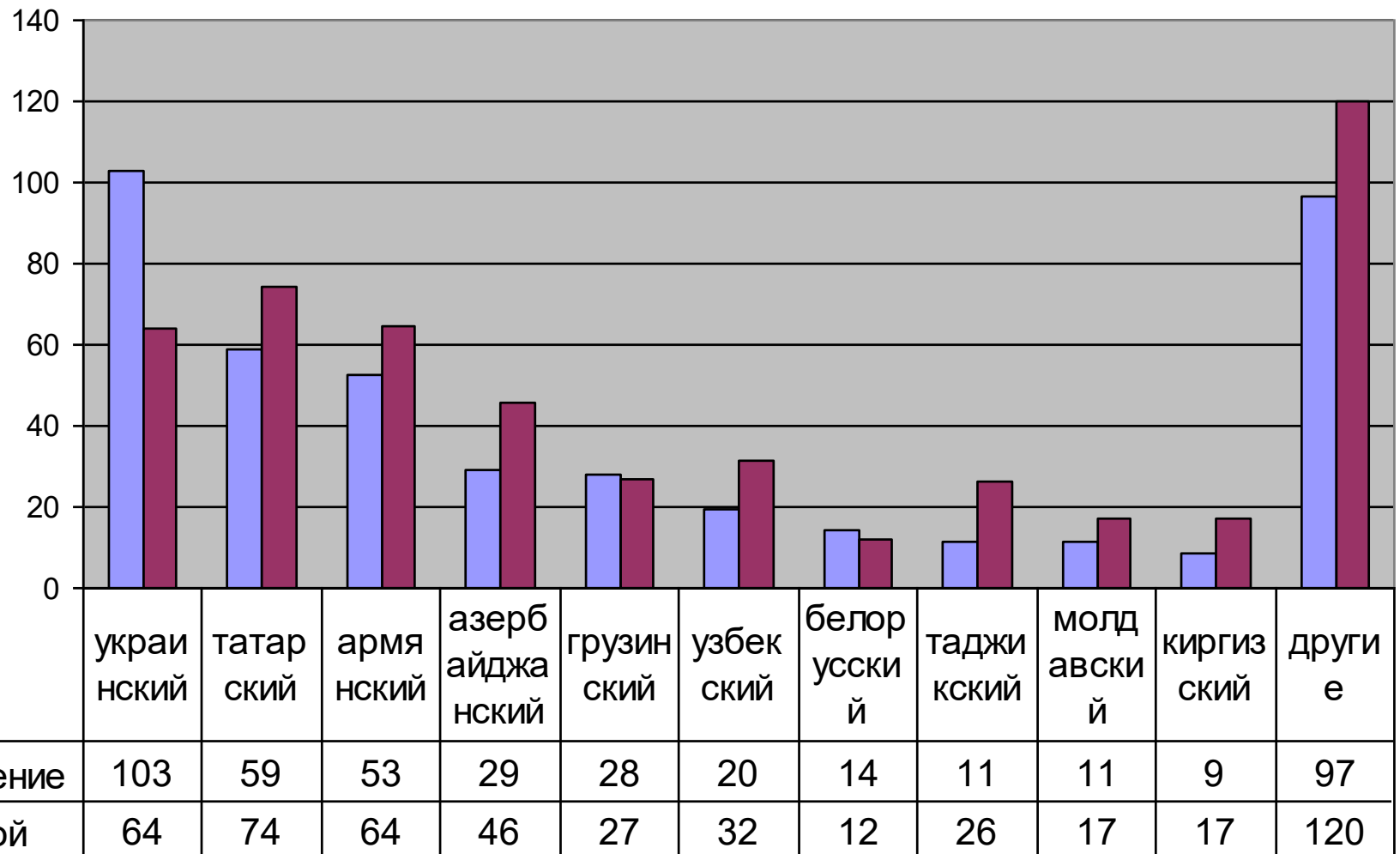
**По данным переписи
2010 года**

Общая демография

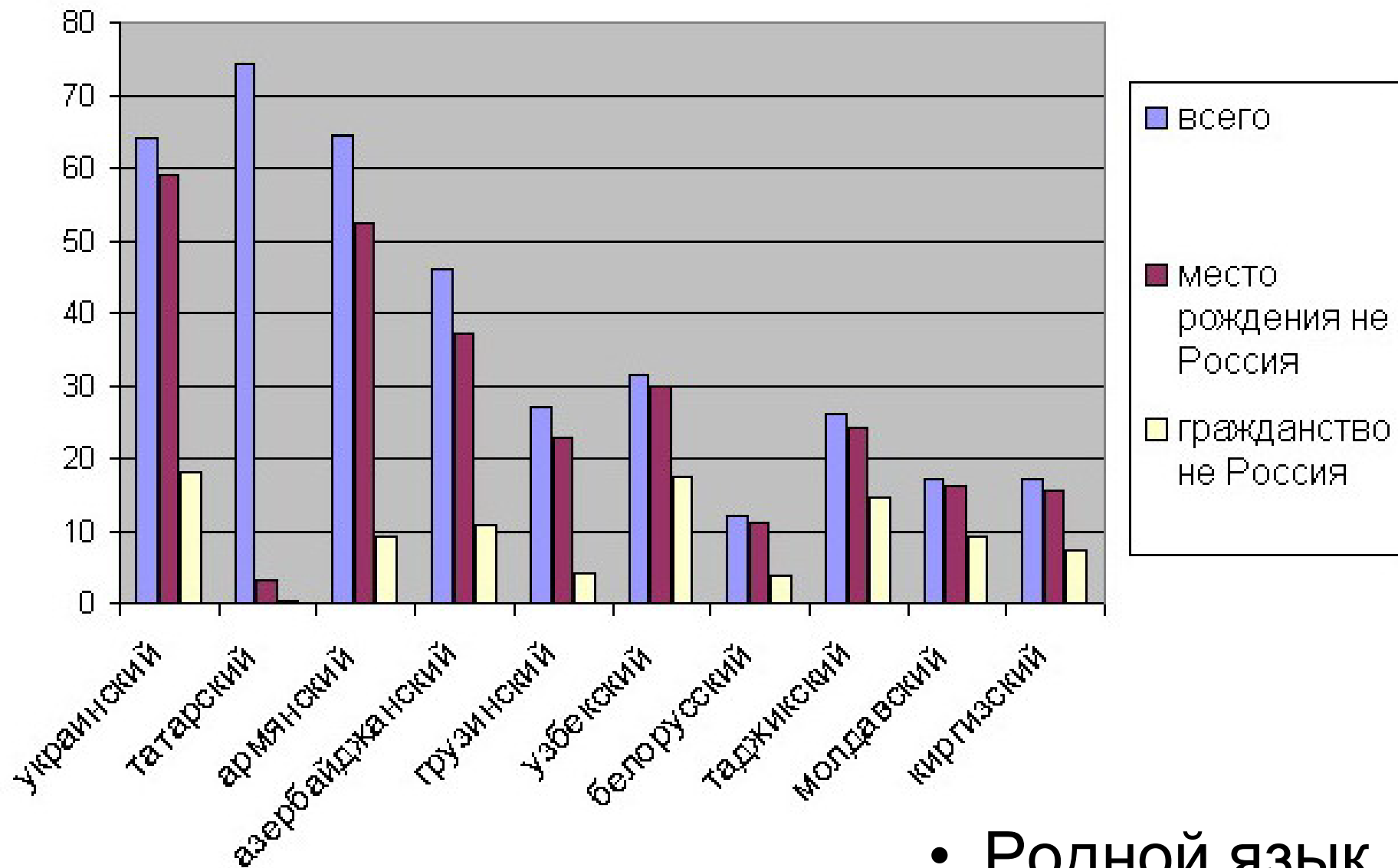
- Население Москвы: 11.503.501 чел.
- Ответило на вопрос про язык: 10.231.665
- Владеет каким-либо языком кроме русского: 2.927 тыс. чел., но из них:
 - Иностранные языки: ~ 2.492 тыс.чел.
 - Остальные: 433 тыс.
- Указало другой родной язык: 500 тыс.



Крупнейшие языки



Мигранты / коренные



- Родной язык

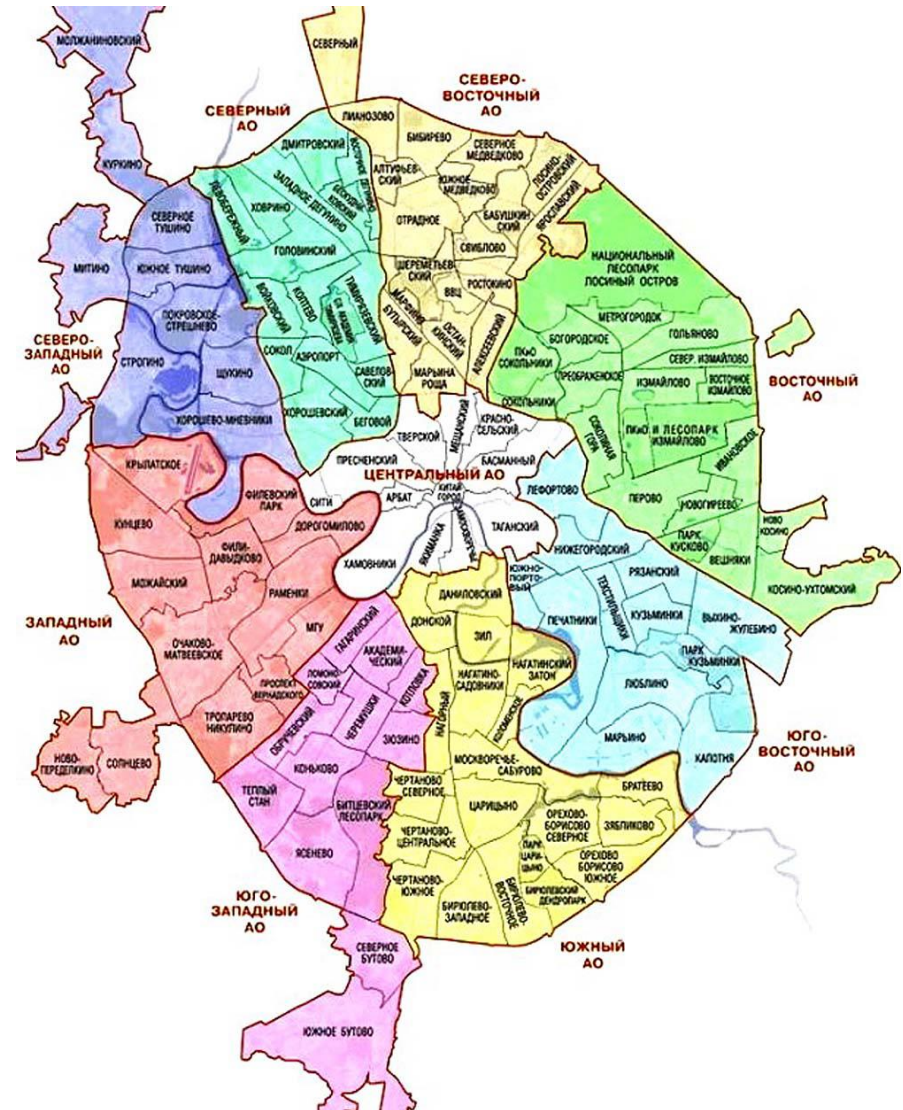
Иностранные языки

- Английский – 1726 тыс.чел.
- Немецкий – 404 тыс.
- Французский – 180 тыс.
- Испанский – 61 тыс.
- Итальянский – 29 тыс.
- Польский – 10 тыс.
- Турецкий – 9,5 тыс.
- китайский – 9,4 тыс.
- ...латинский – 5,6 тыс.



География

- 125 районов «Старой Москвы»

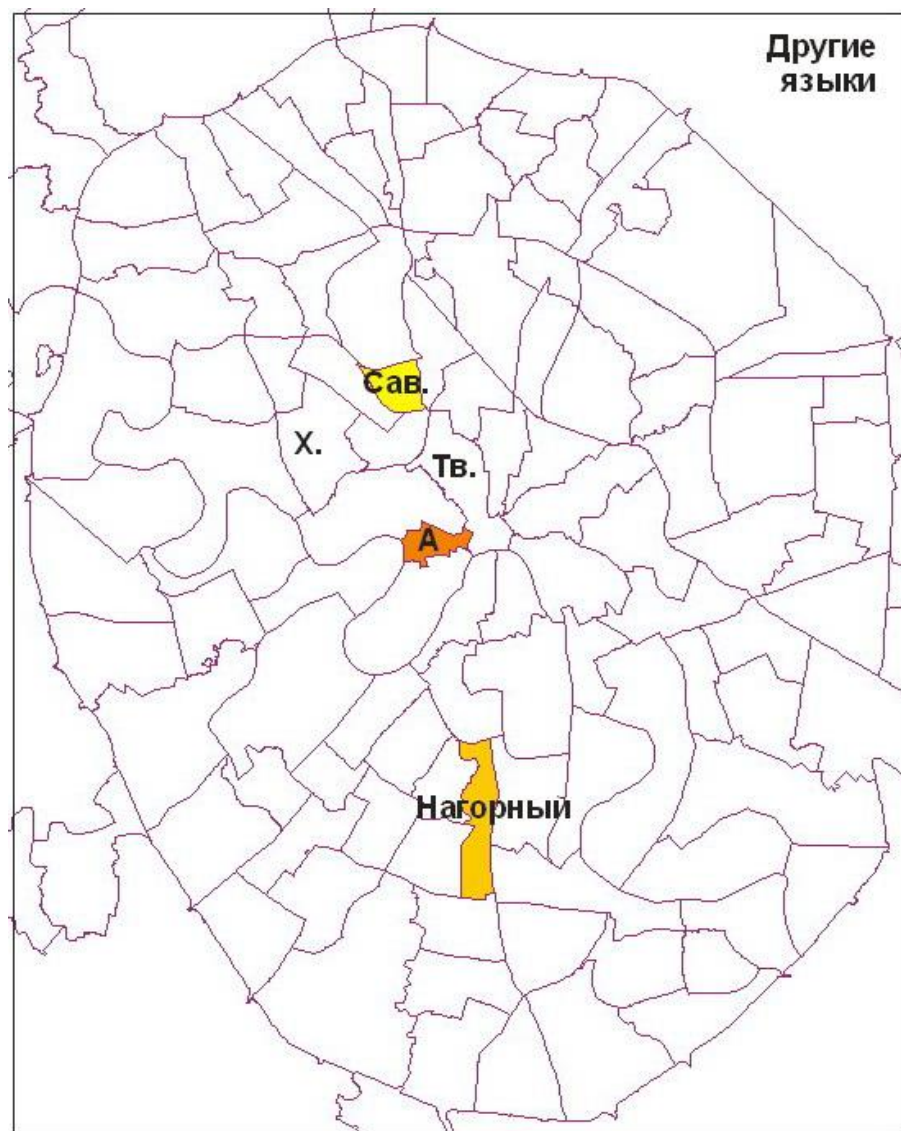
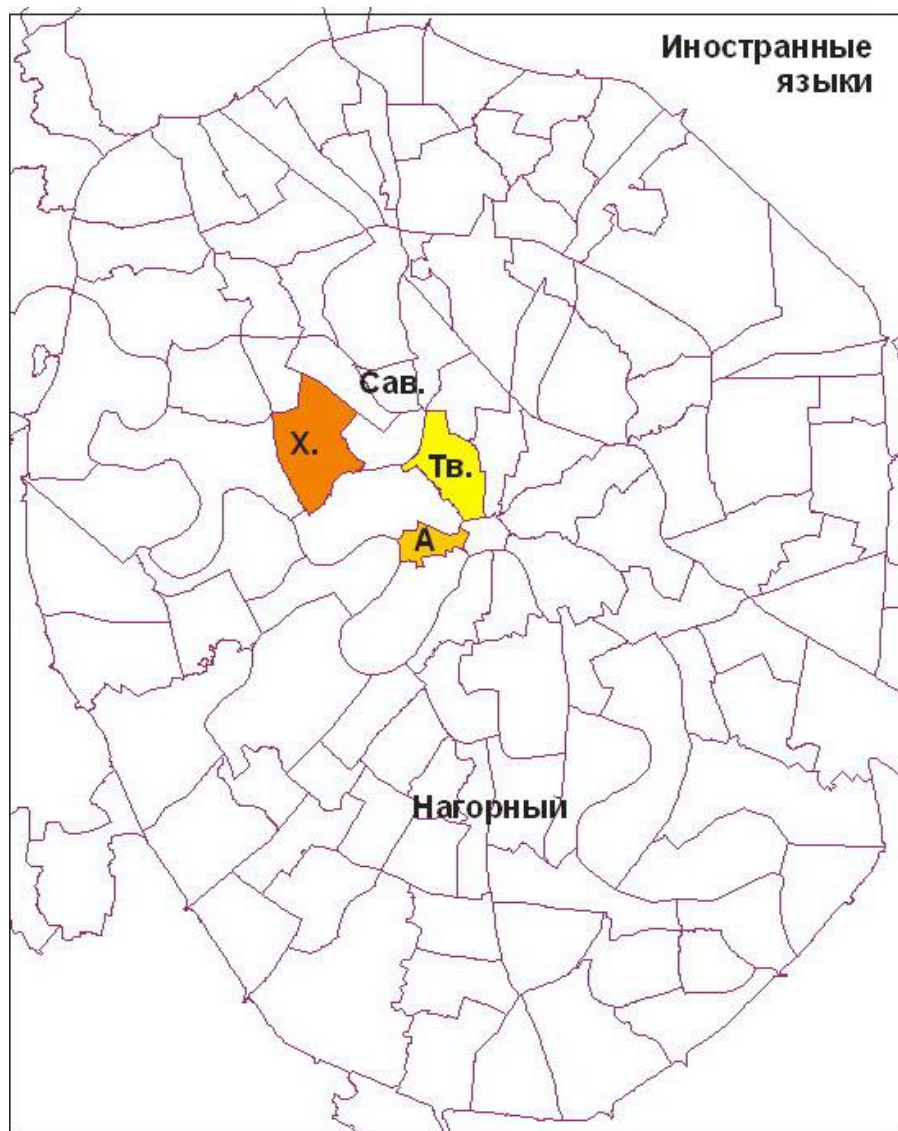


Самые многоязычные районы

Иностранные языки	%
<i>Вся Москва</i>	25,8
Район Хорошевский	71,8
Район Арбат	71,4
Район Тверской	52,6

Другие языки	%
<i>Вся Москва</i>	3,8
Район Арбат	10,7
Район Нагорный	7,3
Район Савеловский	6,9

Самые многоязычные районы



ИСТОЧНИК

- Микроданные переписей.
Всероссийские переписи населения
2002 и 2010 года. ГМЦ Росстата.
<http://std.gmcrosstata.ru/>



Таблица

Диаграмма

Карта*

Настроить таблицу

Мои пользовательские данные

Мои таблицы



Выбрать тему

Закреть

Всероссийские переписи населения 2002 2010 годовВыберите элементы ниже, затем постройте таблицу. [Помощь](#)

Добавить к строке

Добавить к столбцу

Удалить из таблицы

Свернуть все | Снять все отметки | 0 элементов выбрано.

- ▶ Опции суммирования
- ▶ Лицо
- ▶ Семейная ячейка
- ▶ Домохозяйство
- ▶ Помещение
- ▶ **Год переписи** [2] ▶
- ▶ Тип населения (город/село) [2] ▶
- ▶ ТЕРСОН-АТЕ [1] ▶
- ▶ ТЕРСОН-МО [1] ▶
- ▶ ТЕРСОН-МО в новых границах Москвы и области [1] ▶
- ▶ Терсон МО сопоставления 2002-2010 [1] ▶



Извлечь данные

 Авто

Процент:

Отсутствует

**Всероссийские переписи населения 2002 2010 годов****Год переписи** ⓘ

Подсчет: Число лиц

Для получения дополнительных сведений см. [Конфиденциальность данных](#).

Подсчет ячеек таблицы, включая итоги: 3 (3 столбцы x 1 строка).

Год переписи ⓘ ⓘ ⓘ	2002	2010
	-	-

Вы можете настроить таблицу (Лицо, Семейная ячейка, Домохозяйство, Помеш МО сопоставления 2002-2010), выбрав [Настроить таблицу](#).

ПРИМЕЧАНИЕ. Извлеките данные для просмотра комментариев к таблице.

Возможности

Полностью настраиваемые таблицы пользователем:

- Параметры группы «Лицо»
- Параметры группы «Семейная ячейка»
- Параметры группы «Домохозяйство»
- Параметр «Тип населения (город/село)»
- Параметры группы «ТЕРСОН» (география)
- Выбор года переписи: 2002 или 2010

Параметры группы «Лицо»

Наиболее актуальные для нас

- Национальная принадлежность (255)
- Используемый язык 1 (299)
- Используемый язык 2
- Используемый язык 3
- Родной язык
- Владение русским языком
- Количество языков

Параметры группы «Лицо»

Дополнительные

- Год рождения
- Место рождения (по странам)
- Гражданство
- Образование
- Год начала непрерывного проживания
- Много параметров по занятости

Параметры группы «ТЕРСОН» (география)

- Москва целиком (в старых/новых границах)
- по 10 округам (старая Москва)
- по 125 районам (старая Москва)
- по 418 районам и н.п. (новая Москва)

Параметры группы «Семейная ячейка»

- Тип семейной ячейки
- Число лиц
- Число детей до ___ лет

Параметры группы «Домохозяйство»

- Число лиц
- Число детей до ___ лет

Настройка

- Все эти параметры можно сочетать.
- Например:
 - в столбцах: армяне язык 1
 - в строках: год рождения
 - место рождения

Всё круто, но ...

- Охват населения явно был неполный, особенно мигрантов.
- Например:
 - Азербайджанцы 57060
 - Узбеки 35350
 - Таджики 27136
 - Молдаване 21613

Старые vs. новые диаспоры

- Можно предположить, что в переписи плохо охвачены новые диаспоры, а старые лучше.